


# INTENCIÓN DE VOTO A PRESIDENTE EN EL CONURBANO BONAERENSE



Noviembre de 2018

**FG&A**  
Federico González y Asociados  
Consultoría Política

## METODOLOGIA: FICHA TÉCNICA

- **Tipo de investigación: Cuantitativa.**
- **Tipo de estudio: Encuesta presencial.**
- **Instrumento de recolección de información: Cuestionario estructurado.**
- **Población: Ciudadanos residentes en el PRIMER Y SEGUNDO CORDÓN DEL CONURBANO BONAERENSE en condiciones de votar.**
- **Tipo de muestreo: Muestreo probabilístico estratificado proporcional, en base al peso de secciones electorales.**
- **Tamaño de la muestra: 400 casos efectivos.**
- **Nivel de error: +/- 5.00%.**
- **Nivel de confianza: 95.5%.**
- **Fecha de realización: Entre el 05 y 08 de Noviembre de 2018.**

# INTENCIÓN DE VOTO A PRESIDENTE 2019 - ESCENARIO 1 (CON CFK COMO CANDIDATA)



CRISTINA KIRCHNER

30,9%

Cambiamos



MAURICIO MACRI

27,1%

ALTERNATIVA ARGENTINA




SERGIO MASSA

15,1%



ALFREDO OLMEDO

5,8%



NICOLÁS DEL CAÑO

2,9%



DANIEL SCIOLI

2,8%

REDx ARGENTINA



FELIPE SOLÁ

2,6%

ALTERNATIVA ARGENTINA



JUAN MANUEL URTUBEY

1,7%



AGUSTIN ROSSI

0,7%

ALTERNATIVA ARGENTINA



MIGUEL ANGEL PICHETTO

0,7%

## INTENCIÓN DE VOTO A PRESIDENTE 2019 - ESCENARIO 1 (CON CFK COMO CANDIDATA) – SINTESIS

Candidato	%
Cristina Kirchner	30,9%
Mauricio Macri	27,1%
Sergio Massa	15,1%
Alfredo Olmedo	5,8%
Nicolás Del Caño	2,9%
Daniel Scioli	2,8%
Felipe Solá	2,6%
Juan Manuel Urtubey	1,7%
Agustín Rossi	0,7%
Miguel Ángel Pichetto	0,7%
Guillermo Moreno	0,6%
Juan Schiaretti	0,5%
Otro candidato	1,7%
No sabe	6,9%
<b>Total</b>	<b>100,0%</b>

Porcentajes ordenados por  
intención de voto de candidatos

Espacio político	Candidato	%	% Espacio político
<b>Unidad ciudadana</b>	Cristina Kirchner	30,9%	<b>32,2%</b>
	Agustín Rossi	0,7%	
	Guillermo Moreno	0,6%	
<b>Red Argentina</b>	Felipe Solá	2,6%	<b>2,6%</b>
<b>PJ</b>	Daniel Scioli	2,8%	<b>2,8%</b>
<b>Cambiamos</b>	Mauricio Macri	27,1%	<b>27,1%</b>
<b>Peronismo Federal / Alternativa Argentina</b>	Sergio Massa	15,1%	<b>18,0%</b>
	Juan Manuel Urtubey	1,7%	
	Juan Schiaretti	0,5%	
	Miguel Ángel Pichetto	0,7%	
<b>Sin especificar</b>	Alfredo Olmedo	5,8%	<b>5,8%</b>
<b>Izquierda</b>	Nicolás Del Caño	2,9%	<b>2,9%</b>
Otro candidato		1,7%	<b>1,7%</b>
No sabe		6,9%	6,9%
<b>Total</b>		<b>100,0%</b>	<b>100,0%</b>

Porcentajes ordenados por intención de voto de agrupada por espacio político



# INTENCIÓN DE VOTO A PRESIDENTE 2019 - ESCENARIO 2 (SIN CFK COMO CANDIDATA)

Cambiamos



MAURICIO MACRI

25,9%

ALTERNATIVA ARGENTINA



SERGIO MASSA

19,7%



DANIEL SCIOLI

11,8%



ALFREDO OLMEDO

6,1%

unidad ciudadana



Axel Kicillof

5,9%

REDx ARGENTINA



FELIPE SOLÁ

5,4%


FRENTE DE IZQUIERDA  
Y DE LOS TRABAJADORES



NICOLÁS DEL CAÑO

4,1%

ALTERNATIVA ARGENTINA



JUAN MANUEL URTUBEY

2,3%

ALTERNATIVA ARGENTINA



MIGUEL ANGEL PICHETTO

1,1%

ALTERNATIVA ARGENTINA



JUAN SCHIARETTI

0,9%

## INTENCIÓN DE VOTO A PRESIDENTE 2019 - ESCENARIO 2 (SIN CFK COMO CANDIDATA) – SINTESIS

Candidato	%
Mauricio Macri	25,9%
Sergio Massa	19,7%
Daniel Scioli	11,8%
Alfredo Olmedo	6,1%
Axel Kicillof	5,9%
Felipe Solá	5,4%
Nicolás Del Caño	4,1%
Juan Manuel Urtubey	2,3%
Miguel Ángel Pichetto	1,1%
Juan Schiaretti	0,9%
Agustín Rossi	0,7%
Guillermo Moreno	0,7%
Otro candidato	3,1%
No sabe	12,3%
<b>Total</b>	<b>100,0%</b>

Porcentajes ordenados por intención de voto de candidatos

Espacio político	Candidato	% Candidatos	% Espacio político
<b>Cambiamos</b>	Mauricio Macri	25,9%	25,9%
<b>Peronismo Federal / Alternativa Argentina</b>	Sergio Massa	19,7%	24,0%
	Juan Manuel Urtubey	2,3%	
	Miguel Ángel Pichetto	1,1%	
	Juan Schiaretti	0,9%	
<b>PJ</b>	Daniel Scioli	11,8%	11,8%
<b>Unidad ciudadana</b>	Axel Kicillof	5,9%	7,3%
	Agustín Rossi	0,7%	
	Guillermo Moreno	0,7%	
<b>Red Argentina</b>	Felipe Solá	5,4%	5,4%
<b>Sin especificar</b>	Alfredo Olmedo	6,1%	6,1%
<b>Izquierda</b>	Nicolás Del Caño	4,1%	4,1%
Otro candidato		3,1%	3,1%
No sabe		12,3%	12,3%
<b>Total</b>		<b>100,0%</b>	<b>100,0%</b>

Porcentajes ordenados por intención de voto de agrupada por espacio político

## COMPARATIVO ENTRE LOS ESCENARIOS ELECTORALES CON Y SIN CFK

Candidato	Escenario1	Escenario2	Diferencia
	%	%	
Cristina Kirchner	30,9%		
Axel Kicillof		5,9%	5,9%
Mauricio Macri	27,1%	25,9%	-1,2%
Sergio Massa	15,1%	19,7%	4,6%
Alfredo Olmedo	5,8%	6,1%	0,3%
Nicolás Del Caño	2,9%	4,1%	1,2%
Daniel Scioli	2,8%	11,8%	9,0%
Felipe Solá	2,6%	5,4%	2,8%
Juan Manuel Urtubey	1,7%	2,3%	0,6%
Agustín Rossi	0,7%	0,7%	0,0%
Miguel Ángel Pichetto	0,7%	1,1%	0,4%
Guillermo Moreno	0,6%	0,7%	0,1%
Juan Schiaretti	0,5%	0,9%	0,4%
Otro candidato	1,7%	3,1%	1,4%
No sabe	6,9%	12,3%	5,4%
<b>Total</b>	<b>100,0%</b>	<b>100,0%</b>	<b>30,9%</b>

### ¿HACIA DÓNDE MIGRARÍAN LOS VOTOS DE CFK?

Si Cristina Kirchner no se presentara y en su lugar lo hiciera Axel Kicillof, sus votos se distribuirían del siguiente modo:

- 9,0% elegiría a Daniel Scioli.
- 5,9% elegiría a Axel Kicillof.
- 4.6% a Sergio Massa.
- 2,8% a Felipe Solá.
- 1,2% a Nicolás del Caño.
- 0,6% a Juan Manuel Urtubey.
- 0,4% a Miguel Ángel Pichetto.
- 0,4% a Juan Schiaretti.
- 0,1% a Guillermo Moreno.
- 0,3% a Alfredo Olmedo.
- 1,4% a otros candidatos.
- 5,4% se convierte en indeciso.

Además, la intención de voto a Mauricio Macri bajaría 1,2%

# Conclusiones

Las principales conclusiones del estudio de intención de voto realizado en el **primer y segundo cordón del conurbano** son las siguientes:

1. En un escenario donde se presentara CFK, **la ex Presidente encabeza la intención de voto con 30,9%, superando al Presidente Mauricio Macri, que alcanzaría 27,1%.**
2. En ese escenario, **Sergio Massa, más alejado, se ubica tercero con 15.1%.**
3. El Diputado Alfredo Olmedo, con un 5.8%, se ubica en cuarto lugar, aventajando al resto de los candidatos que obtienen guarismos por debajo de los 3 puntos.
4. Al analizar los resultados por agrupación política se revela que **un hipotético frente Kirchnerista se ubicaría primero (32.2%)**, aventajando a **Cambiemos (27,1%)** y relegando al **Peronismo Federal a un tercer lugar (18%)**
5. En un escenario sin CFK (y en su lugar, Axel Kicillof), **el Presidente Mauricio Macri encabezaría la intención de voto con 25,9%, seguido por Sergio Massa con un 19.7%.**
6. En este escenario el orden de las agrupaciones cambia su signo ya que **Cambiemos treparía al primer lugar (25.9%)**, el **Peronismo Federal al segundo (24%)** y **el espacio Kirchnerista quedaría relegado a un tercer lugar.**
7. **Los votos que CFK** obtendría en el primer escenario, migrarían —en el segundo— principalmente hacia **Daniel Scioli (9.0%)** y hacia **Sergio Massa (4.6%)**



**Un servicio de:**

**EG&A**

**Federico González y Asociados  
Consultoría Política**

**Consultas al:**

**11 -6631-3421**

